

Trà Bình ngày 23 tháng 7 năm 2024

**ĐỀ XUẤT NỘI DUNG
TUYÊN TRUYỀN VỀ CÁCH NHẬN BIẾT NGUỒN GỐC, DẤU HIỆU,
CÁCH PHÒNG, CHỐNG BỆNH DỊCH TẢ LỢN CHÂU PHI**

Kính gửi: - Lãnh đạo UBND xã;
- Đài truyền thanh xã

Căn cứ tình hình diễn biến dịch bệnh trên địa bàn tỉnh Quảng Ngãi hiện nay.
Để phòng, chống dịch bệnh Dịch tả lợn châu phi trên địa bàn xã đạt hiệu quả.

Bộ phận Khuyến nông thu ý xã xây dựng đề xuất nội dung tuyên truyền về cách nhận biết nguồn gốc, dấu hiệu, cách phòng, chống bệnh Dịch tả lợn châu phi cho nhân dân nắm cụ thể như sau:



- Bệnh Dịch tả lợn Châu Phi là một bệnh truyền nhiễm nguy hiểm do vi rút gây ra. Bệnh có đặc điểm lây lan nhanh và xảy ra ở mọi loài lợn (cả lợn nhà và lợn rừng); bệnh xảy ra ở mọi lứa tuổi và mọi loại lợn.

- Vi rút dịch tả lợn Châu Phi có trong máu, cơ quan, dịch bài tiết từ lợn nhiễm bệnh dịch tả lợn Châu Phi; lây nhiễm qua đường hô hấp và tiêu hóa, thông qua sự tiếp xúc trực tiếp hoặc gián tiếp với các vật thể nhiễm vi rút như: chuồng trại, phương tiện vận chuyển, dụng cụ, đồ dùng, quần áo, gia súc, gia cầm nuôi trong nhà....nhiễm vi rút.


- Vi rút dịch tả lợn Châu Phi có sức đề kháng cao, tồn tại dai dẳng trong cơ thể lợn, thịt lợn, sản phẩm của lợn, đặc biệt là thịt lợn đông lạnh.


- Bệnh dịch tả lợn Châu Phi có thời gian ủ bệnh từ 3-15 ngày, ở thể cấp tính thời gian ủ bệnh chỉ từ 3-4 ngày. Tỷ lệ chết cao đến 100%. Lợn nhiễm vi rút thể mãn tính thường không có triệu chứng, nhưng chúng sẽ là vật chủ mang vi rút dịch tả lợn Châu Phi trong suốt cuộc đời.


Nguồn gốc dịch tả lợn Châu Phi


Dịch tả lợn châu Phi không gây nguy hiểm cho con người nhưng sẽ gây ra thiệt hại nặng cho ngành chăn nuôi nếu không thể kiểm soát dịch.

Dịch tả lợn châu Phi (ASF)

 Lây nhiễm qua đường hô hấp, tiêu hóa; thông qua sự tiếp xúc trực tiếp/gián tiếp với các vật thể nhiễm virus

 Chưa có vaccine và thuốc điều trị đặc hiệu

 Tỷ lệ gây tử vong cho lợn bị nhiễm bệnh lên đến 100%



Virus ASF gây dịch tả lợn
Có thể tồn tại thời gian dài trong thời tiết rất lạnh và rất nóng, trong các sản phẩm thịt lợn khô/được bảo quản

Xuất hiện tại nhiều quốc gia

- Hiện nay chưa có thuốc điều trị được bệnh dịch tả lợn Châu Phi, vì vậy để ngăn chặn bệnh dịch tả lợn Châu Phi xâm nhiễm vào địa bàn cần thực hiện một số biện pháp cụ thể sau:

Khi chưa có bệnh dịch tả lợn Châu Phi xuất hiện

1. Thực hiện nghiêm ngặt các biện pháp an toàn sinh học trong chăn nuôi là giải pháp phòng bệnh hiệu quả nhất và quan trọng nhất; thường xuyên vệ sinh, sát trùng, tiêu độc tại các cơ sở, vùng chăn nuôi lợn, các phương tiện vận chuyển, dụng cụ chăn nuôi, các chợ, điểm buôn bán, giết mổ lợn và các sản phẩm của lợn bằng vôi bột hoặc hóa chất và vệ sinh cá nhân những người tham gia chăn nuôi; hằng ngày thực hiện vệ sinh, khử trùng tiêu độc sau mỗi buổi họp chợ, mỗi ca giết mổ lợn.


Nghiêm cấm mọi hình thức vận chuyển, buôn bán, giết mổ, tiêu thụ lợn, sản phẩm của lợn nhập lậu, nghi nhập lậu, không rõ nguồn gốc.

2. Tuân thủ các quy định về quản lý, vận chuyển, kiểm dịch vận chuyển, buôn bán lợn và các sản phẩm của lợn.

3. Đối với cơ sở giết mổ, chế biến thịt lợn, nghiêm cấm không được giết mổ lợn khi nghi ngờ lợn có biểu hiện bệnh, đồng thời phải dừng ngay việc giết mổ, thông tin cho cơ quan chuyên môn biết để kiểm tra xác minh và có biện pháp xử lý kịp thời.

2 Nguồn bệnh, thời gian ủ bệnh và lây truyền

- Vi rút được tìm thấy trong máu, cơ quan, dịch bài tiết từ lợn nhiễm bệnh và chết bởi bệnh.
- Thời gian ủ bệnh từ 3-15 ngày, ở thể cấp tính chỉ từ 3-4 ngày.
- Vi rút ASF lây nhiễm qua đường hô hấp và tiêu hóa, thông qua sự tiếp xúc trực tiếp hoặc gián tiếp với các vật thể nhiễm vi rút.




3 Triệu chứng, bệnh tích

Lợn bị nhiễm ASF có nhiều thể bệnh (thể quá cấp tính, thể cấp tính, thể á cấp tính, thể mãn tính).

Lợn bệnh biểu hiện các triệu chứng không khác biệt so với Dịch tả lợn cổ điển. Do đó, cần lấy mẫu gửi phòng thí nghiệm để xét nghiệm phát hiện vi rút ASF.

4 Phòng, chống dịch bệnh

Hiện nay, chưa có vắc xin và thuốc điều trị đặc hiệu đối với bệnh ASF. Vì vậy giải pháp phòng bệnh là chính, phát hiện và xử lý triệt để ổ dịch ngay từ khi ở phạm vi nhỏ và chưa lây lan.




Chăm sóc, nuôi dưỡng lợn

4.1. Phòng bệnh

Khuyến khích chăn nuôi theo hướng an toàn sinh học, trong đó chú trọng con giống, quy trình chăm sóc nuôi dưỡng, vệ sinh tiêu độc khử trùng theo hướng dẫn của cán bộ thú y hoặc kỹ thuật cơ sở.

Thực hiện phương châm: Chuồng trại rải vôi bột; Đường làng rải vôi bột; Tiêu hủy dùng vôi khối.




Chảy máu hậu môn

4.2. Khai báo dịch bệnh

Khi phát hiện lợn ốm nghi mắc bệnh ASF, cần cách ly ngay con ốm và khai báo với chính quyền địa phương hoặc cơ quan thú y cơ sở.

Thực hiện "5 không": Không giấu dịch, không bán chạy lợn bệnh⁽¹⁾, không mua lợn bệnh, sản phẩm của lợn bệnh⁽²⁾, không vận chuyển lợn



Xuyết huyết vành tai, đuôi, phần da móng vùng ngực, bụng

4.3. Xử lý lợn mắc bệnh

- Lợn mắc bệnh, chết do bệnh ASF phải tiêu hủy.
- Hồ chôn phải phù hợp với khối lượng lợn, sản phẩm

Khi có bệnh dịch tả lợn Châu Phi

1. Thông tin kịp thời cho nhân viên thú y, chính quyền và cơ quan thú y nơi gần nhất bất cứ khi nào phát hiện lợn, các sản phẩm lợn nghi bị bệnh, nghi nhiễm mầm bệnh hoặc khi được vận chuyển nhập lậu, nghi nhập lậu.

2. Tiêu hủy đàn lợn nhiễm bệnh và các đàn lợn xung quanh có nguy cơ nhiễm bệnh theo hướng dẫn của cơ quan thú y. Khoanh vùng dịch, vùng đệm để áp dụng các giải pháp kỹ thuật cụ thể và phù hợp cho từng vùng. Không điều trị heo bệnh, nghi mắc bệnh dịch tả lợn Châu Phi.

3. Trong lúc này, người chăn nuôi, người giết mổ, cơ sở giết mổ, hộ kinh doanh buôn bán thịt lợn cần áp dụng nghiêm “5 không”: *Không giết mổ; không mua bán, vận chuyển lợn bệnh, lợn chết; không giết mổ, tiêu thụ thịt lợn bệnh, thịt lợn chết; không vứt lợn chết ra môi trường; không sử dụng thức ăn dư thừa nuôi lợn mà không qua xử lý nhiệt.*

Khi lợn có biểu hiện bệnh cần báo ngay về BCD phòng chống dịch tả lợn Châu Phi.

- Bà Nguyễn Thị Thu Hiền – Cán bộ Thú y xã SĐT: 039.781.6579 Hoặc các đồng chí Trưởng thôn.

Kính đề nghị lãnh đạo UBND xã duyệt nội dung bài tuyên truyền, đề nghị bộ phận đài truyền thanh xã tuyên truyền phát thanh trên đài truyền thanh xã để nhân dân nắm./.

Bộ phận đề xuất
Khuyến Nông – Thú y xã

PHÊ DUYỆT CỦA LÃNH ĐẠO
KT. CHỦ TỊCH
PHÓ CHỦ TỊCH

Nguyễn Thị Thu Hiền

Đỗ Thị Vân